



Vartotojo instrukcija

Nuotolinio valdymo pultai

**RG57H(B)/BG(C)E; RG57H1(B)/BG(C)E; RG57H2(B)/BG(C)EF;
RG57H3(B)/BG(C)EF;RG57H1(B)/BG(C)E-M;RG57H(B)/BG(C)EU1**

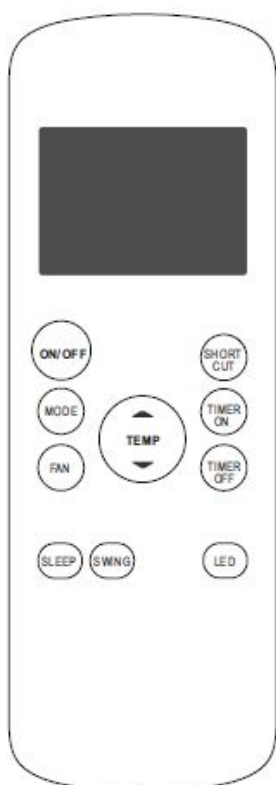
Mobiliems oro kondicionieriams:

AM-35CSR1B

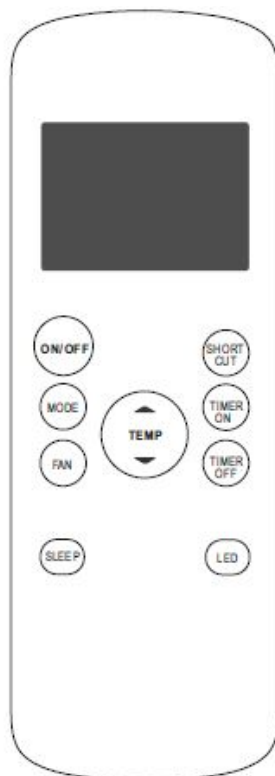
Dėkojame, kad įsigijote AlpicAir įrenginį.
Prašome įdėmiai perskaityti instrukciją prieš naudojimą.

Techniniai duomenys

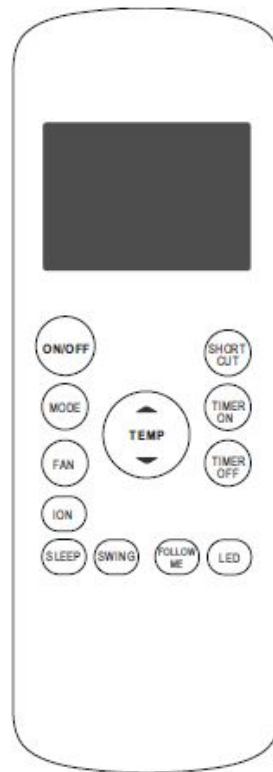
Modelis	RG57H(B)/BG(C)E; RG57H1(B)/BG(C)E; RG57H2(B)/BG(C)EF; RG57H3(B)/BG(C)EF;RG57H1(B)/BG(C)E- M;RG57H(B)/BG(C)EU1
Nominali įtampa	3,0 V (2 vnt. AAA tipo baterijų R03/LR03 2)
Veikimo atstumas	8 m
Aplinkos oro temperatūra	-5 – 60 °C



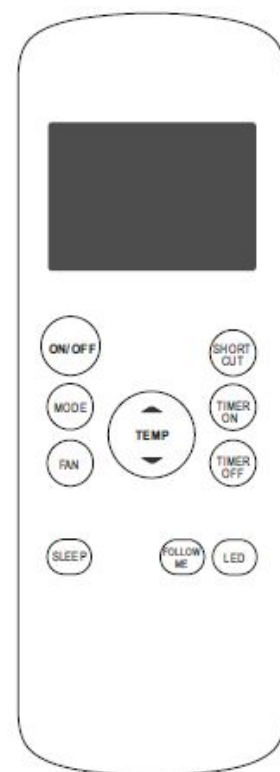
RG57H(B)/BG(C)E
RG57H(B)/BG(C)EU1



RG57H1(B)/BG(C)E;
RG57H1(B)/BG(C)E-M

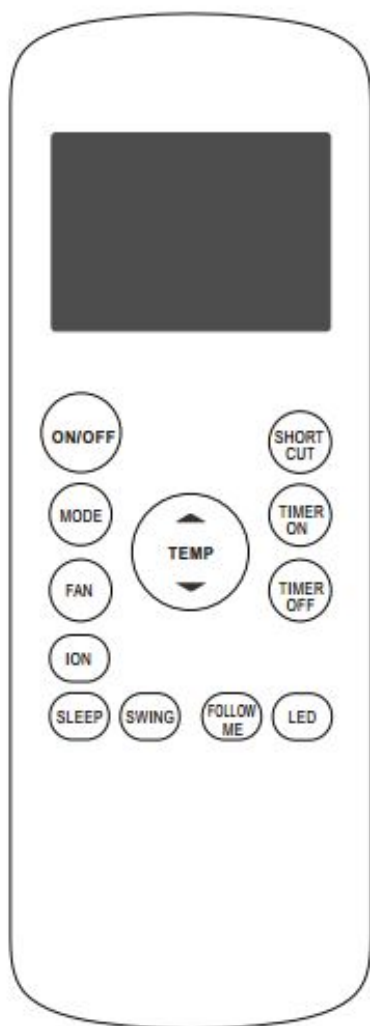


RG57H2(B)/BG(C)EF



RG57H3(B)/BG(C)EF

Mygtuku funkcijų aprašymas




TEMP mygtukas

Spauginėkite šį mygtuką norėdami padidinti arba sumažinti patalpos temperatūrą.

MODE mygtukas

Kaskart spustelėjus mygtuką pakeisite įrenginio darbo režimą tokia tvarka:

Automatinis - vėsinimas – sausinimas – šildymas - ventiliatorius



SWING mygtukas

Naudojamas oro srauto kreipiančiųjų judėjimo nustatymui. Kiekvieną kartą paspaudus oro srauto kryptis pakeičiama.

ION mygtukas

Jeigu Jūsų įrenginys turi tokį funkcionalumą, paspaudus šį mygtuką įrenginys pradės filtruoti žiedadulkes ir kitus patalpų ore esančius nešvarumus.

FOLLOW ME mygtukas

Nuspaudus šį mygtuką nuotolinio valdymo pultas pradės kas tris minutes siųsti į įrenginį esamą patalpos temperatūrą būtent iš tos vietos, kurioje jis yra padėtas. Nuspaudus mygtuką dar kartą, ši funkcija bus išjungta. Kondicionierius pradės pypsėti, jeigu nuotolinis pultas praras ryšį su kondicionieriumi po 7 min.

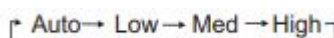
ON/OFF mygtukas

Įrenginio įjungimo/išjungimo mygtukas.

FAN SPEED mygtukas

Kaskart spustelėjus mygtuką pakeisite įrenginio darbo greitį tokia tvarka:

Automatinis - Lėtas - Vidutinis – Greitas



TIMER ON mygtukas

Šio mygtuko pagalba, galima nustatyti prietaiso įjungimo pagal laikmatį funkciją. Kiekvienas mygtuko paspaudimas padidina automatinio įsijungimo dažnumą 30 minučių intervalu. Kada laikmatis rodo skaičių 10,0, kiekvienas paspaudimas didina automatinio įsijungimo dažnumą 60 minučių intervalu. Norint panaikinti automatinio laikmačio kontrolės programą, tiesiog nustatykite 0,0.

SLEEP mygtukas

SLEEP mygtuko įjungimas/išjungimas. Režimas skirtas komfortiškos temperatūros palaikymui ir energijos taupymui. Ši funkcija yra prieinama COOL, HEAT arba AUTO režimuose.

DĖMESIO: Kada įrenginys dirba SLEEP režimu, MODE, FAN SPEED arba ON/OFF mygtukų paspaudimas nutrauks SLEEP režimą.

TIMER OFF mygtukas

Laikmačio išjungimo mygtukas. Kiekvienas mygtuko paspaudimas padidina išjungimo dažnumą 30 minučių intervalu. Kada laikmatis rodo skaičių 10,0, kiekvienas paspaudimas didina išjungimo dažnumą 60 minučių intervalu. Norint panaikinti automatino laikmačio kontrolės programą, tiesiog nustatykite 0,0.

LED mygtukas

Vidinio LED ekrano apšvietimo įjungimas/išjungimas.

SHORT CUT mygtukas

Nustato ir aktyvuoja jūsų prieš tai nustatytus mėgstamus nustatymus, režimą.

